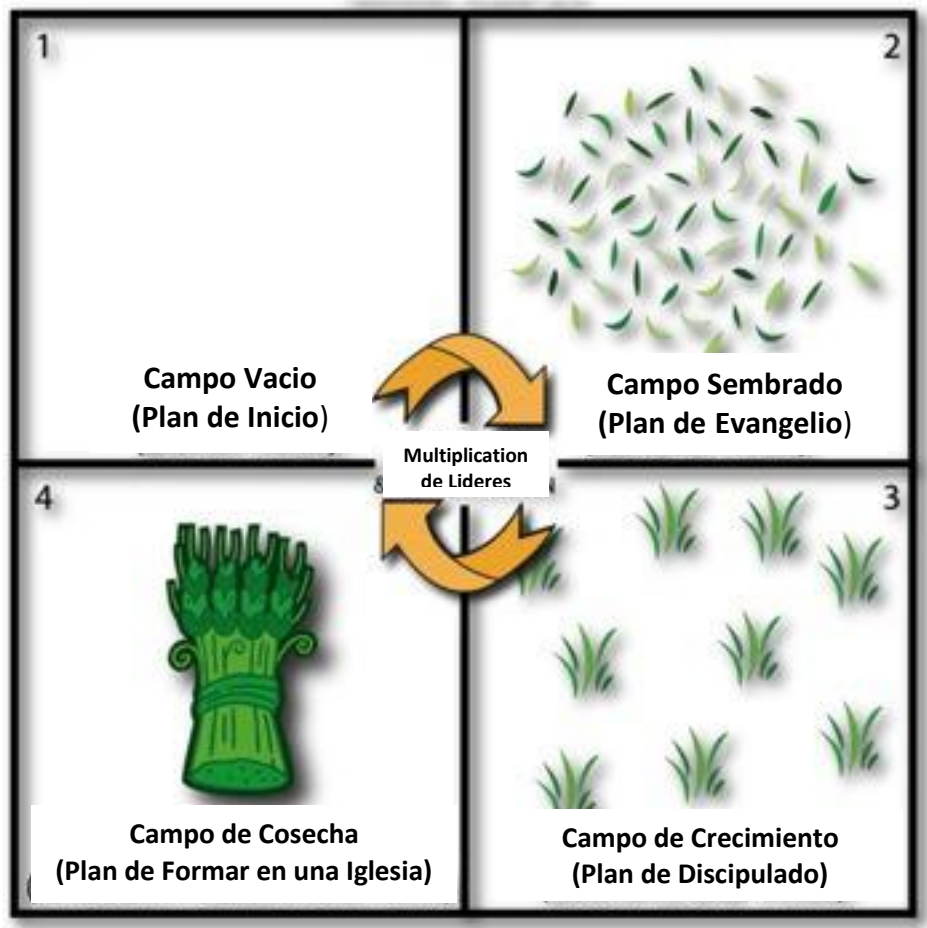


Discípulos Haciendo Discípulos

Manual de Entrenamiento de e3 Partners

Basado en los principios de *EPE* y *e3 Primeros Pasos*



2001 W. Plano Parkway, Suite 2600

Plano, TX 75075

iamsecond.com e3partners.org

© 2015 e3 Partners

Usted se encuentra autorizado para reproducir y distribuir este material en cualquier formato siempre y cuando:

- 1) Incluya la siguiente nota de derechos de autor:
"© 2015 usado con permiso del Ministerio e3 Partners."
- 2) Indique si se le hicieron modificaciones.
- 3) No cobre una suma mayor a la del costo de reproducción.
- 4) No haga más de 1,000 copias.

Si planea subir este material a internet o usarlo con algún otro fin de los de arriba, por favor contactar al Ministerio e3 Partners.

Santa Biblia, Nueva Versión Internacional®, NVI®
Copyright © 1973, 1978, 1984, 2011 por Biblica, Inc.®
Usado con permiso. Todos los derechos reservados globalmente.

Discípulos Haciendo Discípulos

Manual de Entrenamiento de e3 Partners

Basado en los principios de T4T y e3 Primeros Pasos

Contenido

Reconocimientos	2
Cómo Usar Este Manual de Entrenamiento	3
Cuatro Campos: Ver la Visión de Dios.....	5
Campo 1: Campo Vacío - Comenzar con Amigos y Familia.....	9
Campo 1: Campo Vacío - Buscar una Casa de Paz	11
Campo 1: Campo Vacío - Ir y Orar	14
Campo 2: Campo Sembrado - Sembrar el Evangelio de Reproducción.....	15
Campo 3: Campo de Crecimiento - Multiplicar Discípulos en Grupos Pequeños.....	18
Campo 4: Campo de Cosecha – Formar una Iglesia.....	22
Campo 5: Multiplicar Líderes	23
Notas para el Entrenador.....	27
a. Cuatro Campos: Ver la Visión del Señor	27
b. Campo 1: El Campo Vacío - Ir y Orar.....	29
c. Campo 3: Campo de Crecimiento - Multiplicar Discípulos en Grupos Pequeños.....	29
d. Campo 4: Campo de Cosecha - Formar una Iglesia	30
e. Ejemplo de Horarios de Entrenamiento	31
Guía de Estudio para Grupos	35

Reconocimientos

El manual de entrenamiento del equipo de proyecto de "Discípulos Haciendo Discípulos" reconoce las siguientes fuentes de recursos y autores por su contribución a este manual:

- 1) La publicación del manual de entrenamiento *Primeros Pasos* de e3
- 2) *Los Cuatro Campos de Expansión del Reino Celestial* - Marcos 4:26-29
- 3) Smith, Steve y Kai, Ying. EPE: Una ReRevolución del Discipulado. Monument, Colorado: WIGTake Resources, 2011
- 4) *Guía de Estudio para Grupos* publicado por el ministerio *Yo Soy Segundo*

Cómo Usar Este Manual de Entrenamiento

Propósito: Dios está trabajando en expandir Su reino. Él está usando a personas ordinarias, pero profundamente comprometidas para multiplicar discípulos e iglesias por todo el mundo. Este manual de entrenamiento fue escrito para entrenarlo a usted y que usted sea parte del movimiento de Dios, multiplicando discípulos e iglesias, y equiparles para que entren a otros.

Componentes del Manual de Entrenamiento: Este manual tiene tres partes:

- 1) El **Manual de Entrenamiento** enseña los principios del reino en expansión a través de la multiplicación de discípulos e iglesias. Está organizado para ayudarlo a entrenar a otros en estos principios. Esta es su guía de entrenamiento.
- 2) Las **Notas para el Entrenador** contienen consejos, demostraciones e información adicional que no se encuentran en el Manual de Entrenamiento.
- 3) La **Guía de Estudio para Grupos** es un guía de entrenamiento para los grupos pequeños para que entrenen y multipliquen discípulos, y ayudarlos para que se conviertan en el prototipo de la Iglesia en el Nuevo Testamento. Contiene lecciones de "Esperanza" para las personas que están sensibles al Evangelio aunque no están listas para hacer un compromiso de seguir a Jesús; lecciones de "Discipulado Breve" para creyentes nuevos, y un plan a largo plazo de discipulado para continuar hasta que Jesús venga de nuevo. *La Guía de Estudio para Grupo* debe ser copiada y distribuida a los entrenados. Les servirá como un "Plan de Lecciones" al comenzar con sus nuevos grupos. Como el entrenador usted puede referirse frecuentemente a este plan durante el entrenamiento.

Metas del Entrenamiento: Este entrenamiento es un comienzo. Es suficiente para que una persona pueda evangelizar y comenzar un discipulado pequeño en grupos y que se conviertan en el prototipo de la Sana Iglesia del Nuevo Testamento. Los entrenadores, para alcanzar esta meta deben aprender lo siguiente:

- 1) Cómo encontrar y reconocer a una persona de paz.
- 2) Cómo compartir el evangelio y entrenar a un nuevo creyente para que también lo comparta. Asegúrese de dedicar de 1 ½ - 2 horas para practicar en el campo de "Oraciones Evangelistas". Esta será la experiencia más importante para la mayoría de sus discípulos.
- 3) Cómo comenzar un nuevo grupo pequeño y seguir las lecciones de "Esperanza" para que las personas se abran al evangelio, y las lecciones de "Discipulado Breve" para nuevos creyentes. Las lecciones de "Discipulado Breve" guiarán al nuevo grupo para convertirse en una iglesia sana del Nuevo Testamento.

Tanto como sea posible, en su entrenamiento use el formato para grupo pequeño de 3/3. Esto le ayudará a que los participantes se sientan más cómodos con este tipo de grupo pequeño. Las lecciones de "Esperanza" y la mayoría de las lecciones del "Discipulado Breve" pueden ser fácilmente entendidas de la *Guía de Estudio para Grupos*. Sin embargo, la actividad de "Círculos de la Iglesia" en la lección 8 del Discipulado Breve, necesita ser explicada y practicada. Vale la pena practicar seguido la lección 3 del Discipulado Breve de los bautizos, porque la idea de un bautismo inmediato es diferente de la que se practica en la mayoría de las iglesias, y pueda que se necesite explicar más.

Concéntrese primeramente en estos puntos - pase el tiempo suficiente para que sus entrenados se vuelvan en maestros de estas enseñanzas bíblicas. Luego, use el tiempo que queda para cubrir los aspectos de las otras lecciones.

Entrenar para Obediencia: Este entrenamiento debe llevarse a la acción. Aprender sin hacer, tiene poco valor. Así que, el entrenamiento se concentra en enseñar principios bíblicos y ponerlos

en acción. Jesús dice: "El que me ama, obedecerá mi palabra." (Juan 14:23). Use ilustraciones y demostraciones visuales para ayudar a los discípulos a entender más a fondo el tema. (Algunos ejemplos son proporcionados en el Manual de Entrenamiento y las Notas del Entrenador. Usted y sus discípulos pueden crear otros). Enseñar una lección de enseñanza bíblica Interactiva a un grupo pequeño tomara más tiempo que enseñar a través de una enseñanza expositiva pero guiará al discípulo a mayor obediencia porque la persona descubrirá principios bíblicos por sí mismo. Permita el tiempo suficiente a los discípulos para que practiquen estos conceptos bíblicos. Ellos sólo harán lo que se sientan competentes y cómodos haciendo. La práctica conlleva a la persona a que se sienta capaz y segura de sí misma. Sería mucho mejor enseñar y practicar ciertas cosas, que cubrir más material más rápido sin practicar.

Preparación Avanzada: Para entrenar bien, se debe preparar completamente. Lea todo el Manual de Entrenamiento, las Notas para el Entrenador y *la Guía de Estudio para Grupos*. Luego, practique los ejercicios que va a liderar en el entrenamiento. En particular, debe estar afirmado en:

- 1) Contar las historias Bíblicas encontradas en Marcos 5:1-20 y en Lucas 10:1-12,
- 2) Compartir una historia suya personal como se enseña en la lección 1 del Discipulado Breve en la *Guía de Estudio para Grupos*,
- 3) Presentar el evangelio como se explica en la lección 2 del Discipulado Breve en la Guía Sencilla para Grupos,
- 4) El proceso de 3/3 tercios,
- 5) La lección 1 de "Esperanza" en *la Guía de Estudio para Grupos* y,
- 6) Las lecciones 1, 2, 3 y 8, incluyendo la actividad de la lección 8 "Círculos de la Iglesia" del "Discipulado Breve."

Ejemplo de Horario de Entrenamiento: Ver las Notas para el Entrenador.

Nota a los equipos de estrategia de e3 de cada país - adaptación de este material:

Cada país y grupo de personas tienen su propia cultura y su situación específica. Este Manual de Entrenamiento eligió un enfoque específico para multiplicación de iglesias: Un método de evangelismo, un conjunto de preguntas para temas bíblicos, un conjunto de enseñanzas de Esperanza, y un conjunto de enseñanza para Discipulado Breve. También, adopta las "narraciones orales de enseñanzas bíblicas" enfocados estrictamente en lo literal (basados en la lectura de Versículos Bíblicos) y estrictamente oral (basado en transmisión oral, sin leer textos). Hicimos estas elecciones porque serán efectivas en la mayor parte del mundo. Como equipo estratégico sin embargo, usted tiene la libertad de moldear el entrenamiento de manera sea apropiado con su situación específica cultural.

Antes de realizar algún cambio al manual de entrenamiento, por favor consulte a su Director Regional y decida lo siguiente:

- 1) ¿Deberíamos usar un método diferente para evangelizar?
- 2) ¿Deberíamos usar diferentes preguntas acerca del Descubrimiento de la Biblia?
- 3) ¿Deberíamos usar un conjunto diferente de historias Bíblicas y actividades de Esperanza y Discipulado Breve?
- 4) ¿Deberíamos adoptar una estrategia puramente "verbal" que no requiera a la persona a la que se le está enseñando la lectura del pasaje bíblico? Este sitio web podría ser apropiado para su situación específica: <http://e3partners.org/causes/orality>.

Cuatro Campos: Ver la Visión de Dios

Pregunta Clave - *¿Cuál es la visión de Dios para hacer crecer Su Reino?*

Versículos Clave - **Mateo 28:18-20**

Entrenador:

Comparta una historia personal que actualmente este aconteciendo en la iglesia sobre la implementación de un movimiento. (Si no tiene un ejemplo personal, siéntase libre de usar el ejemplo de la Iglesia en China, incluido en las Notas para el Entrenador.)

Grupos de Descubrimiento:

Forme grupos de 3-5 personas. Haga que cada grupo seleccione un líder. (Para el final del entrenamiento, asegúrese de que cada miembro de los grupos, hayan tenido una oportunidad para liderar).

Lea Mateo 28:18-20 y hablen acerca de:

- 1) ¿Qué aprendió acerca de Dios, Jesús, y el Espíritu Santo?
- 2) ¿Qué aprendió acerca de las personas?

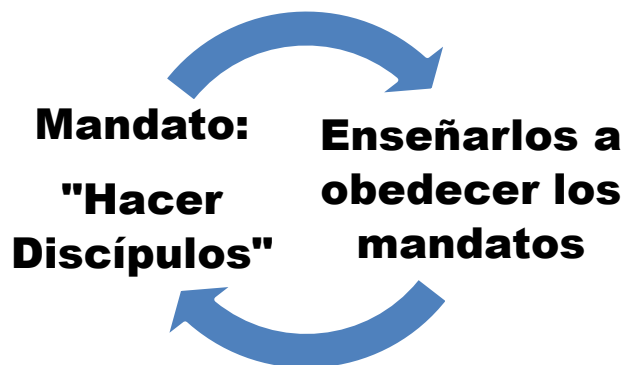
Pídale a alguien que lea la historia bíblica en voz alta.

- 3) ¿Hay algún pecado que evitar? ¿Una promesa que reclamar? ¿Ejemplos para seguir? ¿Un mandato que obedecer? (Busque los "pecados", las "promesas", los "ejemplos" o los "mandatos" que se encuentran en la historia de la Biblia. No espere encontrar todos estos ejemplos en todas las historias de la Biblia.)

Conocimiento Adicional para el Grupo Grande:

- 1) ¿En este pasaje qué les mandó Jesús a sus discípulos? [Ir, Bautizar, Hacer discípulos, enseñarles a obedecer todo lo que Yo he mandado].
- 2) ¿Qué tipo de discípulos quiere Jesús que hagamos? [Discípulos que obedezcan todo lo que Él ha mandado]
 - Nuestro trabajo de hacer discípulos no está terminado cuando hacemos que se conviertan.
 - Nuestro trabajo de hacer discípulos no está terminado cuando les enseñamos la doctrina Bíblica.
 - Nuestro trabajo de hacer discípulos sólo está terminado cuando el discípulo hace lo que Jesús ordena.
- 3) ¿Qué manda Jesús en Mateo 28: 18-20?
 - a. Nombre un mandamiento que Jesús da.

- b. Cuando a Jesús le preguntaron ¿cuál era el mandato más importante?, ¿qué fue lo que él dijo? [Ama a Dios y a tu prójimo, Mateo 22:36-40].
- c. ¿Qué mandato encontramos aquí en Mateo 28? [Hacer discípulos].
- d. Entonces, como mínimo, un discípulo debe: 1) amar a Dios, 2) amar a las personas, y 3) hacer más discípulos que hagan lo mismo. Discípulos obedientes hacen discípulos obedientes. Entonces, la Gran Comisión crea un ciclo de multiplicación:



Entrenador:

Prueba: *¿Estamos obedeciendo al mandato de la Gran Comisión?* La tarea es básica: vea detrás suyo. Si está obedeciendo la Gran Comisión, detrás suyo le seguirán una cadena de discípulos haciendo discípulos, haciendo discípulos. Si esto no es verdad en su vida, todavía no está obedeciendo al mandato de la Gran Comisión.

Demostración:


El entrenador debe demostrar, visualmente, la diferencia entre evangelizar y hacer discípulos de la Gran Comisión. Consejo de Entrenamiento: Vea la demostración de "Líder A y Líder B" en las Notas para el Entrenador.

Entrenador:

Transición: Resuma el diagrama del Movimiento de Implementación de los Cuatro Campos en la Iglesia como una introducción al resto del entrenamiento. En Marcos 4:26 dice: "Jesús continuó: El reino de Dios se parece a quien esparce semilla en la tierra..."

Su tarea básica es para contarles a las personas acerca de Jesús y comenzar grupos sencillos de descubrimiento de la Biblia donde ellos puedan aprender a amar a Dios, amar a otros, y a hacer discípulos que hagan lo mismo. Con el tiempo, estos pequeños grupos se convertirán en el prototipo de la iglesia del Nuevo Testamento. Estas iglesias se pueden multiplicar rápidamente.

Así como en el cultivo y la cosecha, este proceso involucra un ciclo.



Marcos 4:26-28

Entrenador:

Este diagrama explica el ciclo y representa los "cuatro campos" de la multiplicación dentro del Reino de Dios.

Campo 1. El primer campo (el izquierdo de arriba) representa un campo vacío: el lugar (o el grupo de personas) donde el evangelio está ausente. Debemos comenzar con una estrategia de entrada. ¿Cómo llegaremos ahí? ¿Cómo nos mantenemos ahí el tiempo suficiente para compartir el evangelio? ¿Con quién compartimos el evangelio? Entonces, en el primer campo, nuestra pregunta clave es: "¿Quién?" "¿Con quién compartimos el evangelio?"

Campo 2. El segundo campo (el derecho de arriba) representa el campo con semillas, el lugar donde el evangelio está siendo sembrado. Aquí, estamos empezando a presentar el evangelio. Debemos tener conocimiento de las Escrituras y también de la cultura a la que estamos evangelizando para que podamos explicar el evangelio de una manera culturalmente apropiada. Este método debe ser práctico para que se pueda reproducir. La pregunta clave es: "¿Qué?" "¿Qué es lo que diremos para explicar el evangelio?" Nuestra meta es **"la expansión del evangelio"**. **Una presentación de "la expansión del evangelio"** debe ser: 1) bíblica, 2) clara y fácil de entender para las personas, y 3) fácil para entrenar a otros.

Campo 3. El tercer campo (el de la derecha de abajo) representa el campo de crecimiento. Ya hemos entrado al campo vacío y al de sembrar el evangelio de manera amplia. Algunos se habrán convertido a Jesús y han comenzado a crecer espiritualmente. Debemos hacer discípulos, enseñarles a obedecer los mandatos de Jesús. Inmediatamente, debemos establecer los hábitos fundamentales para crecer espiritualmente: aprender lo que la Biblia dice, hacerlo, y compartirlo con otros. Necesitaremos un plan de discipulado a corto plazo, (establezca el patrón de discipulado en las primeras semanas) y un discipulado a largo plazo (para un crecimiento espiritual a lo largo de la vida). El plan del discipulado debe ser básico para que pueda ser reproducido. Estará basado en grupos pequeños que no requerirán edificios especiales, empleados que reciban un sueldo, o un extenso entrenamiento de liderazgo. La pregunta clave es: "¿Cómo?" "¿Cómo vamos a hacer discípulos obedientes y que se reproduzcan?". Nuestra meta es "reproducir discípulos", un método de discipulado que sea: 1) bíblico, 2) efectivo para las personas, y 3) fácil para entrenar a otros.

Campo 4. El cuarto campo (el de la izquierda de abajo) representa el campo de cosecha. Los grupos pequeños de nuevos discípulos llegan a convertirse en el prototipo de iglesias sanas del Nuevo Testamento. Solamente las iglesias sanas llegarán a crecer y multiplicarse a largo plazo. Por lo que, debemos tener un plan para ayudar a nuestros grupos de discipulado (campo 3), convertirse en iglesias sanas. La pregunta clave es: "*¿Cómo formamos iglesias sanas?*". Nuestra meta es "reproducir iglesias": un método para guiar a los grupos pequeños para llegar a ser iglesias sanas del Nuevo Testamento quienes después van a plantar otras iglesias.

Campo 5. La quinta área (las flechas circulares en el centro del diagrama) representa a los líderes en multiplicación. En cada etapa necesitamos líderes. Necesitamos líderes que entren a un nuevo campo para sembrar el evangelio, para formar grupos de discipulado para guiar a la formación de la iglesia y para multiplicar todo el proceso otra vez. Si no podemos multiplicar líderes, no veremos movimiento. La pregunta clave es: "*¿Cómo multiplicamos líderes?*" Nuestra meta es "reproducir líderes": un método de buscar y entrenar líderes que les permita encontrar y entrenar más líderes más rápido.

En lo que resta de este Manual de Entrenamiento, hablaremos más de cada una de estas 5 áreas.

Campo 1: Campo Vacío - Comenzar con Amigos y Familia

¿Quién?



Pregunta clave - *¿Con quién voy a compartir el evangelio?*

Versículos clave - **Marcos 5:18-20**

Entrenador:

"¿Con quién voy a compartir el evangelio?" Hay dos respuestas a esta pregunta:

- 1) Primero, si está trabajando en un área donde ya conoce gente, vaya a las personas que ya conoce: su familia, amigos, compañeros de trabajo, y otros conocidos.
- 2) Después, busca "personas de paz" y "casas de paz" quienes son personas preparadas por Dios. Vamos a hablar de este enfoque en "Campo 1: Buscar una Casa de Paz" en este Manual de Entrenamiento. Una vez que usted haya encontrado una casa de paz, entrénelos para que alcancen a sus amigos y familia.

Jesús nos mandó que fuéramos e hiciéramos discípulos a todas las naciones, sin embargo debemos comenzar en alguna parte. El mejor lugar y el lugar más fácil para comenzar están con sus propios amigos y familia.

Entrenador:

En cada uno de los siguientes pasajes bíblicos, Dios usa a una persona para alcanzar a la gente cercana a él. Génesis 6:17-18 (Noé y su familia); Génesis 19:12-16 (Lot y su familia); Josué 6:17-25 (Rahab y su familia); Marcos 5:18-20 (al gadareno endemoniado, a sus amigos y familia); Hechos 10:24-46 (Cornelio, sus amigos y familia); Hechos 16:14-15 (Lidia y su casa); y Hechos 16:27-34 (El carcelero filipense y su casa). Una y otra vez, Dios usa un individuo para alcanzar a su familia y amigos.

Dios lo ha puesto a usted donde está para alcanzar a los que usted conoce. Es la voluntad de Dios para usted que gane a su familia y a sus amigos para Cristo. Evangelizar es más efectivo cuando proviene de alguien quien lo conoce y lo quiere. Así que, el mejor lugar para comenzar es donde ya está con las personas que ya conoce.

Grupos de Descubrimiento:

Reúna grupos de 3-5 personas. Haga que cada grupo elija un nuevo líder.

Entrenador:

Relaté la historia bíblica de Marcos 5:1-20, de la manera siguiente:

- 1) Introducción: "Voy a contarles una historia real de la Palabra de Dios. Quiero que escuchen con mucho cuidado porque después de contarles la historia, una persona de cada grupo volverá a contar la historia a su grupo".
- 2) Relaté la historia. (Preste más atención a los versículos 18-20).
- 3) Para Concluir: "Ese es el fin de la historia real de la Palabra de Dios".

Grupos de Descubrimiento:

Hablen acerca de Marcos 5:1-20

Una persona vuelve a contar la historia bíblica (con la ayuda necesaria del resto del grupo).

- 1) ¿Qué aprendieron de Dios, Jesús, o el Espíritu Santo?
- 2) ¿Qué aprendieron acerca de las personas?

Pídale a alguien que lea esta historia bíblica en voz alta.

- 3) ¿Hay un pecado que evitar? ¿Promesa que reclamar? ¿Ejemplo para seguir? ¿Mandamiento que obedecer? (Busque los "pecados", "promesas", "ejemplos" y "mandamientos" que se encuentran en la historia bíblica. No espere encontrar todos en cada historia.)

Grupos de Descubrimiento:

Practique la actividad de la lección 1 del Discipulado Breve en la *Guía de Estudio para Grupos*. (Haga una Lista, Relate Su Historia Bíblica)

Campo 1: Campo Vacío - Buscar una Casa de Paz



Pregunta Clave - *¿Con quién voy a compartir el evangelio?*

Versículos Clave - **Lucas 10:1-12**

Grupos de Descubrimiento:

Reúna grupos de 3-5 personas. Haga que cada grupo elija un nuevo líder.

Entrenador:

Relaté la historia bíblica de Lucas 10:1-12, de la manera siguiente:

- 1) Introducción: "Voy a contarles una historia real de la Palabra de Dios. Quiero que escuchen con mucho cuidado porque después de contarles la historia, una persona de cada grupo volverá a contar la historia a su grupo".
- 2) Relate la historia Bíblica.
- 3) Para Concluir: "Ese es el fin de la historia real de la Palabra de Dios".

Grupos de Descubrimiento:

Una persona vuelve a contar la historia (con la ayuda necesaria del resto del grupo).

Hablen acerca de:

- 1) ¿Qué aprendieron de Dios, Jesús, o el Espíritu Santo?
- 2) ¿Qué aprendieron acerca de las personas?

Pídale a alguien que lea esta historia en voz alta.

- 1) ¿Hay un pecado que evitar? ¿Promesa que reclamar? ¿Ejemplo para seguir? ¿Mandamiento que obedecer?

Conocimiento Adicional para el Grupo Grande:

- Resuma las instrucciones de Jesús de Lucas 10:1-12
 - Ir a dónde Dios lo envía.
 - Orar por obreros.
 - Entrar al área a proclamar el Reino.
 - No perder el tiempo ni distraerse.
 - Visitar la Casa "de la persona de Paz", dialogue con él y con su familia.
 - Saludar y hacer preguntas de interés espiritual.
 - Si la respuesta es favorable, dé bendiciones y haga preguntas evangelistas; si no es favorable la respuesta, muévase al siguiente lugar.
 - Si la respuesta es favorable Quédese en la Casa de Paz.
 - Haga amistad con ellos.
 - Busqué hambre espiritual.

- Vea específicamente los versos 5-7. ¿Qué les dice Jesús a sus discípulos que hagan? ¿Qué les dice que **no** hagan?
[Hacer: Saludar, evaluar la respuesta, si es una respuesta positiva quedarse, coma con ellos.]
[**No** Hacer: Ir de casa en casa]

- ¿Por qué? ¿Por qué Jesús les dice que no vayan de casa en casa?

- En Lucas 10, Jesús no explica por qué tenemos que buscar a una persona de paz y no ir de casa en casa. Podemos aprender la razón viendo otros ejemplos en el Nuevo Testamento. Pregúntele a los participantes, "*¿Pueden pensar en algún ejemplo del Nuevo Testamento donde Jesús o alguno de sus discípulos, van a un nuevo lugar a evangelizar, encuentran a una persona sensible a el evangelio y se queda en ese lugar?*" [Posibles respuestas: Zaqueo, la mujer Samaritana del pozo, Cornelio, Lidia, el carcelero filipense, el gadereno endemoniado].

- Para cada uno de esos ejemplos pregunte:

¿El evangelista (Jesús, Pedro o Pablo) necesitó ir de casa en casa después de haber encontrado a esa persona para evangelizar efectivamente esa área? ¿Por qué no? No era necesario ir de casa en casa, porque esa persona de paz reunía a sus amigos y familia.

¿Qué hubiera pasado si, en vez de quedarse con la persona de paz, el evangelista le hubiera pedido a esa persona de paz que fuera a la iglesia o al estudio Bíblico o a una reunión evangelista? Tal vez, esa persona hubiera ido, pero el evangelista se hubiera perdido la oportunidad de alcanzar a sus amigos, familia y vecinos.

Entrenador:

¿Quién es una Persona/Casa de Paz?

Una Persona de Paz no es solamente amigable, no sólo ofrece hospitalidad. En los evangelios, Jesús nos dice qué es lo que buscamos:

- 1) **Sensible al evangelio.** Una Persona de Paz puede ser un no creyente, que ha sido preparado por el Espíritu Santo y está listo para recibir el evangelio.
- 2) **Reputación.** Una Persona de Paz es bien conocida en su comunidad, ya sea para bien o para mal. Algunos ejemplos bíblicos tienen buena reputación, como Cornelio. Otros eran conocidos por su mala reputación, como la mujer en el pozo y Zaqueo. Sin embargo,

cuando cada uno de ellos aceptó a Cristo, su carácter cambio radicalmente. Dios ganó la gloria por esas transformaciones.

- 3) **Grupo de Influencia.** Una Persona de Paz está dispuesta a presentarle a su grupo de influencia a Cristo. Ellos les cuentan las grandes cosas que Jesús ha hecho por ellos.
- 4) **Servicial.** Una Persona de Paz está dispuesta a ayudar a los trabajadores de Cristo.

“Prueba” para una Persona de Paz: Cuando conocemos a una persona que está interesada en asuntos espirituales, simplemente podemos preguntar: “¿Tiene amigos o familia que estarían interesados en escuchar lo que hemos hablado?” Si es una persona de paz (como Cornelio o la mujer Samaritana) probablemente ellos tendrán personas que conocen, que también necesitan escuchar el evangelio. Ayude a la persona de paz a hacer su propia lista de amigos y familia y entrénela para que comparta el evangelio con las personas de esa lista.

¿Está comiendo la fruta o plantando una huerta?

Piense en una fruta madura. Buena para comer. Pero es buena para mucho más que eso. Si la corta, está llena de semillas. Cada semilla, si es plantada y cuidada, tiene el potencial de convertirse en un árbol frutal que producirá mucha fruta. En ese pedazo de fruta hay un potencial de una huerta con muchos, muchos árboles frutales, todos ellos produciendo frutas. A menudo, escupimos las semillas, las tiramos y nos comemos la fruta.

Una Persona de Paz (piense en Cornelio o Lidia o la mujer Samaritana) es un pedazo de fruta. A menudo, cuando encontramos a una persona espiritual, lo invitamos a nuestra iglesia o célula. ¡Eso es genial! Hemos añadido a un miembro más. Eso es como comer la fruta y botar las semillas. Es delicioso, pero es sólo uno. Es aún mejor si podemos ver las “semillas” entre ellos, el potencial de alcanzar a sus amigos y familia. Podemos concentrar nuestra atención en la Persona de Paz, en su propia casa o trabajo. Podemos quedarnos con ellos, comer con ellos y ayudarlos a comenzar un grupo pequeño o una iglesia en su propio lugar, para que puedan alcanzar su comunidad con el evangelio. De esa manera, podemos ser usados por Dios, para plantar una “huerta” de creyentes fructíferos comenzando con la Persona de Paz.

Campo 1: Campo Vacío - Ir y Orar

Pregunta Clave - *¿Con quién voy a compartir el evangelio?*

Versículos Clave - **Lucas 10:1-3**

Entrenador:

La "Oración Evangelista" es un método sencillo para encontrar una casa de paz. La idea viene de Lucas 10. No es complicado. Vamos al lugar donde Dios nos está llamando. Caminamos por ahí, usualmente en parejas. Mientras caminamos, oramos por las necesidades que vemos. Mientras caminamos y oramos, hablamos con las personas que nos encontramos, preguntando si podemos orar por ellos. Frecuentemente, ofrecer una oración, abrirá la puerta a una conversación espiritual y nos permitirá encontrar a las personas abiertas espiritualmente, quienes podrían ser personas de paz.

Entrenador:

Explique "Empezando con la Oración Evangelista" de las Notas para el Entrenador. (Después, tomaremos unas horas para enviar a todo el equipo afuera, de dos en dos, para hacer oraciones y evangelizar en la comunidad cercana.)

Campo 2: Campo Sembrado - Sembrar el Evangelio de Reproducción

¿Qué?



Pregunta Clave - *¿Qué voy a decir para explicar el Evangelio?*

Versículo Clave - **Romanos 6:23**

Entrenador:

¿Cuáles son las buenas nuevas? La mayoría de las religiones tienen reglas. Enseñan que si sigue las reglas, Dios los va a aceptar. Los hindúes requieren hacer sacrificios a sus dioses y no se les permite comer carne de res. Los musulmanes requieren orar cinco veces al día y no se les permite comer cerdo. Ellos trabajan duro para seguir las reglas, con la esperanza de que Dios los acepte.

El Cristianismo Bíblico es diferente no porque tiene mejores reglas. El Cristianismo enseña que nadie puede seguir lo suficientemente bien las reglas para ser aceptados por Dios. Todos fallamos. Todos quebramos las reglas de Dios y merecemos morir e ir al infierno. Dios, sin embargo hizo una cosa maravillosa: se encarnó en Cristo Jesús y vino a la tierra. Vivió una vida perfecta y no hizo nada mal. Es el único ser humano que no merecía morir. Sin embargo Jesús murió por los pecados de la humanidad. Fue falsamente acusado, tratado injustamente, torturado, y crucificado. Cuando murió, no estaba orando por sus propios pecados, no tenía ninguno. Él estaba pagando el precio que nosotros merecíamos pagar. Después, se levantó de la muerte, demostrando Su poder. Ahora, Dios nos ofrece perdón y nueva vida, no porque lo merecemos, sino porque Él pagó ese precio. Para nosotros, el regalo de la salvación es gratis. Es la gracia de Dios. No se puede ganar. Sólo se puede recibir, con amor y gratitud.

Este es el evangelio. No es lo que hacemos para ganar la aceptación de Dios. Es lo que Dios ya ha hecho para traernos de regreso a Él.

Hay muchos métodos y herramientas diferentes que pueden ser usadas para explicar el evangelio. La lección 2 del Discipulado Breve enseña uno de los métodos más sencillos. Apréndaselo e inténtelo. Luego de intentarlo, puede decidir, si otro método puede ser más efectivo donde usted

está trabajando. Eso es bueno. Sólo asegúrese de que es: 1) bíblico, 2) sencillo y fácil de entender para las personas, y 3) fácil para entrenar a otros que lo usen. Si requiere un entrenamiento exhaustivo y materiales caros, no se va a reproducir.

Demostración:


Demuestre para el grupo grande la Actividad de la lección 2 del Discipulado Breve contenido en la *Guía de Estudio Para Grupos- Creación de Cristo*. Consejo de Entrenamiento: Asegúrese de enfatizar *Qué Hacer Si Ellos Dicen "Sí"* en la lección 2 del Discipulado Breve.

Practica en Grupos de Dos en Dos:

Luego, trabaje en equipo de pareja y permita que cada persona practique contando la historia de la Creación de Cristo.

Trabaje en Grupos de Dos en Dos y Practicar de Nuevo:

Haga parejas con una persona diferente y dele una oportunidad a cada persona de practicar contando la historia bíblica de la Creación de Cristo.



Discipulado de Patito

Cuando entrenamos a un nuevo creyente para evangelizar a sus amigos y familia, estamos haciendo un "discipulado de patito". Piense en una madre pata liderando a sus patitos al agua. Usualmente, ellos caminan en una fila. Sólo el primer patito sigue a la madre. El resto sigue a otro patito. El patito no tiene que ser un pato maduro para liderar al que está atrás de él. Solamente necesita estar un paso adelante del pato que sigue.

Lo mismo es cierto con nuestras vidas espirituales. Jesús es el único que está totalmente maduro. Cada uno de nosotros sigue y aprende de alguien que está un paso delante de nosotros en madurez. Incluso los nuevos discípulos pueden liderar a alguien que este al menos un páso atrás de él. Entonces, hasta un nuevo creyente puede enseñarle a alguien que todavía no conoce a Cristo. Puede que no sepan mucho, pero saben algo. Ellos saben cómo creer en Jesús y pueden enseñar eso a sus amigos y familia. De esa manera, incluso los creyentes más nuevos pueden obedecer el mandamiento de Jesús de la Gran Comisión: "hacer discípulos". Mateo 28;18-20

Como el apóstol Pablo dijo: "Imítenme a mí, como yo imito a Cristo."
(1 Corintios 11:1)

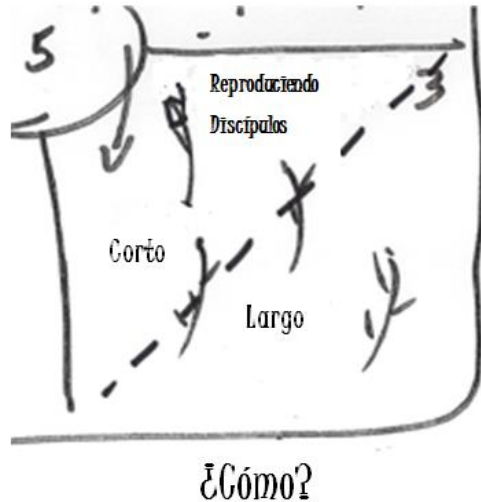
Demostración:

Use a cuatro voluntarios para visualizar la demostración "discipulado de patito" como los patitos siguen a su madre y a sus hermanos y hermanas.

Práctica: Concédale de 1 ½ a 2 horas a los participantes para que hagan su oración evangelista (en parejas). Mientras van conociendo a personas, deben compartir su testimonio (la que practicaron en la sesión 2) o la historia bíblica de la Creación de Cristo. Antes de que se vayan:

- 1) Revise "Empezando con la Oración Evangelista" de las Notas para el Entrenador
- 2) Recuérdeles qué deben hacer si dicen "sí" de la lección 2 del Discipulado Breve de la *Guía de Estudio para Grupos*

Campo 3: Campo de Crecimiento - Multiplicar Discípulos en Grupos Pequeños



Pregunta Clave - *¿Cómo podemos hacer discípulos obedientes y qué se multipliquen?*

Versículo Clave - **Mateo 28:20**

Entrenador:

Ahora estamos en el tercer campo. Estamos buscando un plan de "reproducción de discipulado". Un discipulado bíblico siempre está basado en una relación estrecha entre maestro y discípulo y entre los discípulos. El grupo de discipulado que estamos formando solamente funcionará si los miembros se aman genuinamente entre sí. Para alcanzar la reproducción de discipulado, necesitamos un plan de discipulado de corto plazo con unas pocas lecciones sencillas diseñadas para nuevos creyentes para que comiencen en el camino del crecimiento espiritual. El Discipulado Breve también guiará al grupo para convertirse en una iglesia del Nuevo Testamento. Necesitamos también un plan de discipulado de largo plazo, un patrón en curso que los grupos pueden seguir, por el resto de sus vidas, mientras se convierten en discípulos obedientes a los mandatos de Jesús. Ambos planes usarán el mismo tipo de grupo pequeño. Llamamos a esto "Grupos de 3/3" porque las reuniones se dividen en tres partes.

En esta sesión, practicaremos el grupo de discipulado de "3/3".

La reunión "3/3" está dividida en 3 partes básicas: 1) "Vea atrás" (una revisión de lo que ha pasado en el pasado, incluyendo un control de planes y metas de la reunión anterior y un recordatorio de la visión de multiplicación de Dios), 2) "Vea arriba" (una nueva lección de la palabra de Dios), y 3) "Vea adelante" (practique, planee y ore por la implementación en el futuro). El Formato de Reunión de 3/3 de la *Guía de Estudio para Grupos* es una forma de alcanzarlo.

Explique el Formato de Reunión de 3/3 de la *Guía de Estudio para Grupos*.

Revisar los Hacer y No Hacer de Líderes del Grupo 3/3 de la *Guía de Estudio para Grupos*.

Grupos de Descubrimiento:

Reúna a grupos de 3-5 personas. Haga que cada grupo seleccione un nuevo líder.

Practique la lección 1, La Mujer Samaritana – Lucas 7:36-50, de la *Guía de Esperanza*. Dedíquele aproximadamente 90 minutos para practicar toda la reunión de 3/3.

Vea las Notas del Entrenador para los Consejos de Entrenamiento a la hora de practicar la lección 1 de *Esperanza*.

Para el Grupo Grande:

Hable acerca de cómo les fue a los grupos.

Pregunte: *"¿Cuál parte de la reunión de 3/3 piensan que es más importante para multiplicar discípulos obedientes y para multiplicar grupos?"*

- Las **PARTES EN MAYUSCULAS** en el **FORMATO DE REUNIÓN de 3/3 (REVISAR, VISIÓN DE MULTIPLICACIÓN, PRÁCTICA y COMPROMISOS)** son las partes más importantes para la multiplicación. También son partes que son fáciles de saltar o descuidar. Si descuida eso es más improbable de que el grupo multiplique discípulos y grupos. El tiempo de reunión del grupo debe ser dividido igualmente: Aproximadamente 1/3 de su tiempo debería ser usado en cada tercio de la reunión. Dos de las más importantes PARTES MAYUSCULAS son casi al final de la reunión, PRÁCTICA y COMPROMISOS. Si permite que el tiempo de discusión acerca del Cuidado y la Oración o la Biblia se prolongue, no tendrá tiempo para hacer PRÁCTICA o COMPROMISOS. Es mejor reducir el compañerismo, o hacer las lecciones más cortas, que perder el tiempo de PRÁCTICA y hacer COMPROMISOS específicos.

Pregunte: *"¿Qué tendría si dejara afuera las PARTES MAYUSCULAS?"*

- Si usted no comparte una VISIÓN DE MULTIPLICACIÓN, si no hace COMPROMISOS específicos, si no REVISAR esos compromisos, si no PRÁCTICA, usted tiene una típica reunión de grupo pequeño o célula en la que la mayoría de nosotros participamos la mayor parte de nuestra vida Cristiana. Es por eso que no vemos multiplicación de discípulos de Cristo verdaderos y del evangelio.

Pregunte: *"¿Cuál es la diferencia acerca de los grupos de 3/3?"*

Los grupos de 3/3 son diferentes porque:

- 1) Las personas aprenden participando. El líder hace preguntas. La meta del líder es hacer que los otros hablen antes de hacer la enseñanza él mismo. Es un diálogo, NO un SERMÓN.
- 2) Nosotros enfatizamos la VISIÓN DE MULTIPLICACIÓN de Dios en cada reunión.
- 3) Cada persona hace un plan específico y COMPROMISOS por "Hacer" que la historia bíblica les enseña y "Comparte" la historia, el evangelio, o su testimonio personal.
- 4) Nosotros PRACTICAMOS. Practicamos contando la historia bíblica y practicamos haciendo lo que la historia nos enseña (ej. Compartir nuestro testimonio, compartir el evangelio, orar, bautizar, etc.).
- 5) Nosotros REVISAMOS. Hacemos a los discípulos responsables de que cumplan sus compromisos para con el Señor.

Estos grupos de 3/3 son diseñados para alcanzar la meta que Jesús nos ha dado: "hacer discípulos... enseñándoles a obedecer todo lo que les he mandado a ustedes" (Mateo 28: 19-20)

Entrenador:

Ciertos puntos sobre responsabilidad: Compromisos y Revisión. Si no somos cuidadosos, esto puede degenerar en dos maneras posibles:

- 1) Puede convertirse en un legalismo severo, o
- 2) Puede convertirse en aspiraciones en general, esperanzas, y deseos en vez de concretar un plan para obedecer.

Como líderes, debemos hacer guardia en contra de estos dos.

El motivo y espíritu de responsabilidad no es juzgar, ni criticar. Es amar a los miembros del grupo. Lo mejor que puedo hacer es hacerlo de todo corazón obedeciendo a Dios. La manera en que mi hermano en Cristo puede ayudarme es enseñarme a obedecer a Dios. Como dice Hebreos 10:24, "Preocupémonos los unos por los otros, a fin de estimularnos al amor y a las buenas obras".

Cuando las personas están haciendo sus compromisos de "hacer" y "compartir", dedíeles un tiempo para orar por ellos de antemano, pídale a Dios que las guíe en lo que Él quiere que hagan. Así, el compromiso no es solamente revisar una caja en el proceso de 3/3. Es un paso de obediencia hacia el Señor.

Guíe a los miembros del grupo en compromisos específicos. Frecuentemente, ellos harán compromisos generales como "Necesito amar más a Dios". Esto es verdad, pero no es un plan concreto para obedecer. Si un miembro del grupo hace un compromiso general, diga algo como, "Eso es genial. Es importante amar a Dios. Esta semana, ¿qué es ese algo que puede hacer para amar más a Dios?". De nuevo, sin criticar, pero aliente para que sea más específico. "¡Fantástico! Orar es una maravillosa manera de amar a Dios. Esta semana, específicamente, ¿cuáles son sus planes para orar más?"

Asegúrese que alguien en el grupo escriba los compromisos y traiga la lista a la próxima reunión. Las personas no harán lo que no pueden recordar. Y es probable que no recuerden si no lo escriben.

Muchas veces, cuando usted "Revisa" (durante el primer tercio de la reunión) encontrará que algunos de los miembros no habrán cumplido con sus compromisos. La forma en que usted responda, establecerá rápidamente el clima del grupo. Usted quiere defender la importancia de mantener nuestros compromisos, alentando amorosamente a los miembros del grupo. El líder debe tomarse el tiempo para entender la razón por la que los discípulos no están siendo responsables con sus compromisos. Algunas veces, el problema es la falta de entendimiento. Una persona no mantuvo su compromiso porque no lo entendió. Por ejemplo, se suponía que debían compartir la historia bíblica de la Creación de Cristo, pero se les enseñó que debían compartir su testimonio personal. En ese caso, simplemente explique el compromiso y déjelo en la lista para revisarlo en la siguiente reunión. O (más común), no cumplieron su compromiso por falta de oportunidad. Tal vez se comprometieron en compartir su testimonio con un familiar, pero ese familiar estuvo fuera toda la semana. De nuevo, mantenga el compromiso en la lista para revisarlo en la próxima reunión. O (también es muy común), tal vez sólo se les olvidó. Otra vez, manténgalo en la lista para la reunión que sigue. Si se les "olvida" repetidamente, tal vez usted necesite hablarles de la seriedad de mantener nuestras promesas al Señor o ayudarlos a pensar en alguna forma para que puedan recordar sus compromisos.

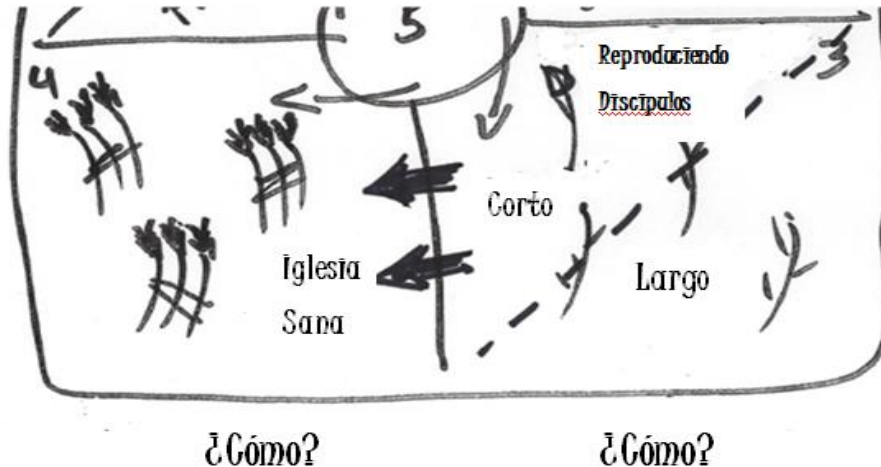
Algunas veces, la gente puede fallar en mantener sus compromisos porque no se sienten capaces o tienen miedo. Luego, puede ayudarlos a practicar, o ensayar la situación, para que se sientan

competentes y seguros de sí mismos. En algunos casos, puede que usted prefiera ir con ellos. Por ejemplo, un miembro del grupo puede hacer un compromiso de evangelizar en una tienda local de un centro comercial. Pero, tienen miedo. Usted querrá ir con ellos para ayudarlos y alentarlos.

De vez en cuando, fallar en cumplir el compromiso es por decisión intencional de no obedecer lo que Dios les ha dicho. Eso debería ser tratado como un asunto privado entre el discipulado y el discípulo

Use el tiempo de "Práctica" (en el tercer tercio) como una oportunidad de ensayar las situaciones relacionadas con los compromisos, ya sea a enseñarle a alguien, compartir el evangelio o teniendo una conversación difícil.

Campo 4: Campo de Cosecha – Formar una Iglesia



Pregunta Clave - *¿Cómo un grupo se puede formar en una iglesia sana del Nuevo Testamento?*

Versículos Clave - **Hechos 2:40-47**

La meta es ayudar al Grupo de 3/3 convertirse en una sana iglesia del Nuevo Testamento.

La lección 8 del Discipulado Breve está diseñada para eso.

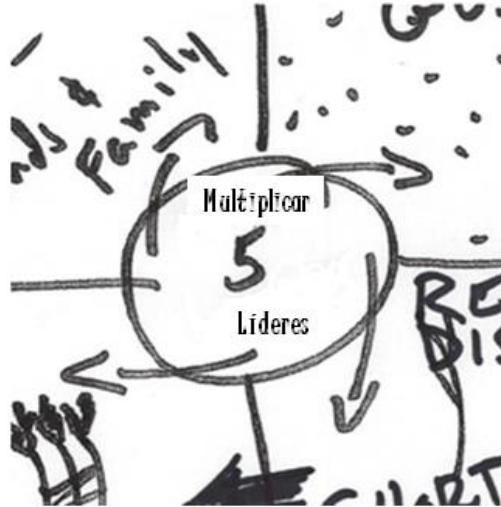
Entrenador:

Demuestre la lección 8 (Convertirse en Iglesia) del Discipulado Breve de la *Guía de Estudio para Grupos*. Vea los Consejos de Entrenamiento en las Notas Para el Entrenador.

Equipo de Dos en Dos y Practique:

Después de la demostración la lección 8, pídales a los participantes que se formen en grupos de dos en dos y practiquen entrenar uno al otro en los principios bíblicos relatados en Hechos 2:40-47, y a los círculos de la iglesia evaluar al grupo pequeño y desarrollar un plan a seguir para llegar a ser una iglesia sana del Nuevo Testamento.

Campo 5: Multiplicar Líderes



Pregunta Clave - *¿Cómo puedo desarrollar y multiplicar líderes y entrenadores?*

Versículos Clave - Lucas 6:12-13; II Timoteo 2:2-6; Marcos 3:13-15, 6:6b-13, 6:30, 16:15.

Entrenador:

Cuando sea el tiempo apropiado, el agricultor va al campo, reúne la fruta de su cosecha y la lleva a su almacén. De la cosecha, él selecciona el mejor grano para usarlo como semilla en la próxima plantación, más semillas que con las que comenzó. Por lo que, su cosecha crece mucho más cada año.

Grupos de Descubrimiento:

Reúna a grupos de tres o cinco personas. Haga que cada grupo seleccione un nuevo líder.

Hablen acerca de Lucas 6:12-13; II Timoteo 2:2-6; Marcos 3:13-15, 6:6b-13, 6:30, 16:15.

- ¿Qué aprendieron acerca de elegir líderes potenciales?
- Enlisten, paso a paso, el proceso de entrenamiento de liderazgo que Jesús usó en Marcos.
- Cada participante tiene que hacer una lista de líderes potenciales con los que están trabajando (no más de cinco).

Para el Grupo Grande:

Pídale a cada Grupo de Descubrimiento un reporte de lo que han aprendido acerca de elegir y entrenar líderes.

Entrenador:

Conclusiones:

1) Concéntrese en discípulos fieles

Incluso Jesús no pudo entrenar a todos como líderes. Tuvo que reducir su concentración. Tuvo que elegir a algunos pocos en quienes concentrarse. (Lucas 6:12-13). Elegir a esos pocos fue una decisión crítica, por eso Jesús estuvo orando la noche entera. Nosotros, también, tenemos que elegir a pocos en quienes concentrarnos. En 2 Tim. 2:2, Pablo le dice a Timoteo que invierta en entrenar a "creyentes dignos de confianza". Él no dice "hombres inteligentes", o "hombres profesionales". Un discípulo fiel es un hombre quien obedece lo que sabe. Pueda que no sepa mucho, pero cuando aprende algo de la palabra de Dios, lo hace.

Cuando se va a elegir entrenadores líderes potenciales, busque a:

- Aquellos que están dispuestos pero no capacitados (*Busque a las personas que hacen lo que saben, incluso si no saben mucho*)
- Aquellos que usan lo que tienen (*Busque a los que están usando el entrenamiento que han recibido. Usted está buscando hacedores, no escuchadores*)

2) El Ciclo de Entrenamiento: Modelar, Asistir, Ver, e Irse

Veamos cómo Jesús entrenó a Sus discípulos para evangelizar. Primero, comenzó con una relación cercana y personal. Él paso tiempo con ellos. Los amó. Luego los ayudó a pasar por un ciclo de desarrollo de liderazgo:

- **Él "MODELÓ" y demostró por medio de ejemplo.** Desde el inicio Su objetivo para ellos era "para que lo acompañaran y enviarlos a predicar." (Marcos 3:14). Primero, les mostró cómo. Les mostró el ejemplo "Jesús recorría los alrededores, enseñando de pueblo en pueblo." (Marcos 6:6b)
- **Él "ASISTIÓ" y explicó lo que necesitaban hacer.** Explicó lo que necesitaban hacer y los envió a hacerlo. (Marcos 6:7-11 contiene las instrucciones que Jesús les dio).
- **Él "MIRÓ" desde la distancia y les dio consejos conforme lo necesitaban.** Los discípulos de Jesús fueron de ciudad en ciudad, evangelizando. Aparentemente, Jesús no fue con ellos, pero los envió y esperó a que regresaran a Él. Cuando regresaron, hablaron acerca de lo que pasó y Jesús les dio consejos y sugerencias. (Marcos 6:30).
- **Él "SE FUE" y esperó que a los que Él entrenó, siguieran sin Él.** Jesús no se quedó en la Tierra por siempre. Él encargó a los líderes que había entrenado a continuar con Su trabajo, y ascendió. (Marcos 16:15).

Como Jesús, debemos entender el ciclo de entrenamiento de liderazgo.

MODELAR – Muestre a otros cómo liderar, siendo un modelo en el ministerio bíblico, liderazgo y patrón de vida.

ASISTIR – Dele a los nuevos líderes responsabilidades. Explique cómo hacerlo. Permítales hacerlo. Luego ayúdeles con forme sea necesario.

VER – Observe desde la distancia, revise ocasionalmente, dando consejo cuando lo pidan y abordando los problemas si es necesario.

IRSE – Encomiende a Dios, al Espíritu Santo, y a Su Palabra a sus nuevos líderes. Déjelos a cargo, y continúe en otro ministerio.

“Modelar” y “Asistir” son cortos periodos de entrenamiento. Los líderes potenciales deben verlo a usted hacer el ministerio unas cuantas veces, antes de que se les pida que lo hagan ellos mismos. “Ver” puede durar por muchos años. Los errores más comunes son: ser Modelo por mucho tiempo y hacer el resto (ASISTIR, VER e IRSE) muy poco. Entonces, por ejemplo, cuando comienza un nuevo grupo de casa, usted querrá ser MODELO liderando la discusión Bíblica una vez, dos veces o máximo tres veces. Después de la segunda vez, pregúntele a uno de los nuevos creyentes “¿podría hacer las preguntas de discusión la próxima reunión?” Pueda que estén un poco nerviosos. Reúnase con ellos por separado, antes de la próxima reunión. Repase la lección y dele una oportunidad de practicar. (Usted está ASISTIENDO aquí.) Luego, déjelos liderar. Si necesita corregir algo, espere después de que la reunión haya terminado. Si corrige delante del grupo, usted evitará que el grupo lo acepte como líder.

Grupos de Descubrimiento:

Hablen acerca de las personas en las listas de líderes potenciales:

- ¿Dónde están ellos en el proceso, MODELO, ASISTIR, VER, o IRSE?
- ¿Cómo puede moverlos al siguiente paso? Planee los pasos específicos.
- Oren, juntos, por sus líderes potenciales.

Entrenar es como aprender a andar en bicicleta.

Los niños ven a los padres y a otros montando bicicleta, lo que les ayuda a entender lo que involucra la actividad. El padre está **modelando**. Ser modelo es necesario, pero cortó. La niña sólo necesita ver a alguien andando en bicicleta para entender la idea general. Nadie aprende a andar en bicicleta sólo viendo. Para aprender, es necesario montarse en la bicicleta e intentar andar.

Cuando es lo suficientemente grande, mamá o papá la ayuda a subirse, sosteniendo el asiento y la manivela, para que pueda aprender a balancearse, pedalear y dirigir. El padre está **asistiendo**.

Tan rápido como sea posible, mamá o papá sueltan la bicicleta. La niña puede que se caiga y lastime la rodilla, pero se levanta y se vuelve a subir. El padre la pone a andar y la suelta de nuevo. Puede que se caiga otra vez. Y el patrón continúa, hasta que al fin la niña sea capaz de mantener su balance y pueda manejar la bicicleta exitosamente. Ahora el padre está **viendo**.

Cuando mamá y papá están satisfechos de que la niña puede manejar la bicicleta por sí sola y entiende las reglas básicas de seguridad, vuelven a la casa y la dejan por su cuenta. Finalmente, los padres **se van**.

Demostración: Pídale a dos participantes que demuestren visualmente cómo el desarrollo del liderazgo es cómo manejar una bicicleta.

Plan para Hacer la Visión del Señor

Entrenador:

Sabemos cómo termina la historia. Un día, esperamos que pronto, "Porque así como las aguas cubren los mares, así también se llenará la tierra del conocimiento de la gloria del SEÑOR" (Habacuc 2:14)

Sabemos que nuestro trabajo es: "hacer discípulos en todas las naciones, bautizarlos... y enseñarlos a obedecer" los mandamientos de Jesús, incluyendo el mandato de hacer discípulos. Nuestro trabajo es hacer discípulos que hagan discípulos.

Hemos aprendido la estrategia de Jesús para multiplicar discípulos representado por los cuatro campos.

Ahora, es tiempo de hacer planes específicos para ponerlo en práctica y obedecer lo que hemos aprendido.

Individualmente:

Cada persona debe escribir compromisos específicos de "Hacer" y "Compartir" para que pongan en práctica lo que han aprendido en este entrenamiento.

1. **"Hacer":** *¿Qué es lo que Dios quiere que usted ponga en práctica de lo que ha aprendido? (Haga los planes lo más específicos posibles, concentrándose en lo que va a hacer en los próximos 14 días).*
2. **"Compartir":** *¿Con quién va a compartir lo que ha aprendido? (Haga planes específicos de a quién va a entrenar con lo que ha aprendido)*

Pídale a cada persona que escriba dos copias de sus compromisos de "hacer" y "compartir". Deben quedarse con una copia y entregar una al entrenador. El entrenador va a orar por los compromisos y "revisar" la responsabilidad de los entrenados.

Equipo de Dos en Dos y Practique:

Oración de la Comisión: En parejas, oren por los compromisos específicos.

Para el Grupo Grande:

Pídales a unas cuantas personas que compartan sus compromisos.

Notas para el Entrenador

a. Cuatro Campos: Ver la Visión del Señor

ILUSTRACIÓN: Movimiento de la Iglesia de China

Misioneros protestantes han estado en China desde 1807. Para el año 1949, habían 6,000 misioneros y cerca de 20,000 iglesias protestantes con una totalidad aproximada de un millón de miembros.

En 1949, Mao desalojó a todos los misioneros extranjeros de China. Los cristianos fueron perseguidos duramente y muchos apostataron. Para finales de la Revolución China en 1976, había al menos de 100 000 – 200 000 creyentes restantes. Era difícil imaginar cómo la iglesia podría sobrevivir.

Sin embargo, algo asombroso pasó. Los creyentes, sin ningún apoyo de afuera, se vieron forzados a descubrir cómo podían seguir a Jesús y hacer discípulos en esta difícil realidad. Muchos fueron encarcelados. Muchos murieron. Estando en prisión, muchos compartieron su fe con otros prisioneros. Cuando fueron soltados, esos prisioneros tomaron su fe y la llevaron a su comunidad, esparciendo la fe a través del país. Para sobrevivir, fueron forzados a desarrollar un nuevo tipo de iglesia. Se reunían en secreto en grupos pequeños, mayormente en casas. Las reuniones eran muy sencillo, sin pagarles a muchos líderes. Iglesias como estas se pueden reproducir rápidamente y libremente sin necesidad de años de seminarios de entrenamiento, ni campañas de recolección. Y lo hicieron.

En la actualidad, ni 40 años después, hay probablemente más de cien millones de creyentes en China. La iglesia se ha multiplicado mil veces más en los 40 años. Pasó porque:

- 1) Dios trabajó.
- 2) Discípulos comprometidos haciendo discípulos que hacen discípulos.

Dios, en Su providencia, puso a los creyentes Chinos en una situación donde sólo podían usar un tipo de iglesia sencillo, que se pudieran multiplicar rápidamente porque no requerían ni mucho dinero ni muchos años de entrenamiento.

Demostración: Líder A y Líder B – Discipulado versus Evangelismo

- Pida a dos voluntarios que pasen al frente de la habitación. Uno de ellos debe estar de pie en el lado derecho y el otro en el lado izquierdo. Uno es "Líder A" (evangelismo). Otro es "Líder B" (discipulado).
- Explique, que tanto el Líder A, como el Líder B, son buenas personas que aman a Dios, a Su palabra, aman a las personas de Dios, y aman a los perdidos. Sin embargo, hay una diferencia: el Líder B entiende la importancia de hacer discípulos multiplicadores, el Líder A no.
- Pídale, tanto al Líder A, como al Líder B, ir a evangelizar. Cada uno trae un miembro de la audiencia al frente, como un nuevo convertido.
- El Líder B discipula a su nuevo convertido para que aprenda a evangelizar también.

- El Líder A va a evangelizar de nuevo, dejando a su nuevo convertido de pie al frente. El Líder A trae un nuevo convertido más a su grupo al frente de la habitación.
- El Líder B va a evangelizar de nuevo, pero lleva a su nuevo convertido con él. Cada uno (el Líder B y su nuevo convertido) traen nuevos convertidos a su grupo al frente de la habitación.
- El Líder A va de nuevo, por sí sólo, trayendo un nuevo convertido.
- El Líder B y sus creyentes van juntos – cada uno lleva a un nuevo convertido.
- Repita hasta que toda la audiencia esté de pie al frente.

Mientras todo el grupo está de pie en el frente, hablen acerca de:

- ¿En qué grupo preferiría estar, en el A o B? (Normalmente, la mayoría expresará su deseo de estar en grupo B. ¿Por qué? Respuestas correctas incluyen: porque está creciendo porque todos tienen algo importante que hacer, todos están involucrados, y hay un sentido de unidad familiar.)
- ¿Cuál líder preferiría ser, A o B? ¿Por qué? (Las respuestas pueden ser: Porque el líder B no se siente solo. Otros están trabajando junto a él. Porque su grupo está creciendo y está feliz de lo que Dios está haciendo.)
- ¿Qué hace la diferencia entre el líder A y el líder B? (La diferencia más importante es lo que piensan que es su trabajo. El líder A piensa que su trabajo es hacer el ministerio. El líder B piensa que su trabajo es entrenar a otros para hacer el ministerio.)
- ¿A cuál líder se parece más usted?

b. Campo 1: El Campo Vacío - Ir y Orar

COMENZANDO CON LA ORACIÓN EVANGELISTA:

1. **Enfóquese en la meta: buscar Personas de Paz y Casas de Paz.**
2. **Júntese con otros:** vayan de "dos en dos" como dice en Lucas 10. Grupos grandes deben separarse en parejas o tríos.
3. **Designa aparte un tiempo específico y un área específica.**
4. **Escuche a Dios:** En una oración evangelista, Dios da una visión a través de:
 - Observación: por ejemplo ver basura en la calle, puede que lo provoque, a orar en contra de la basura en la vida de las personas,
 - Investigar: De la búsqueda puede encontrar que hay áreas específicas de crimen, injusticia, o prácticas ocultas y brujería que requiera que usted ore.
 - Revelación: Puede ser guiado por el Espíritu Santo a orar por guianza para la necesidad de la comunidad que lo rodea o a orar cierto versículo que se aplique a la necesidad del área donde usted está.
5. **Ofrézcase a orar por las personas que usted encuentre en él camino y comparta el Evangelio.** Mientras conoce personas, diga algo como "Queremos ser una bendición para esta comunidad, por lo que estamos orando por las personas. ¿Podemos orar por usted? Si Dios pudiera hacer un milagro en su vida, ¿qué sería?" Luego, ore por la petición, en voz alta, en el acto. Si le dan una respuesta general, ore por bendiciones para ellos y sus familias. Si tiene tiempo, comparta la primera historia bíblica de *Esperanza* en la guía con ellos. Si siguen interesados, comparta el evangelio e invítelos a seguir a Jesús.
6. **Coordine esfuerzos, reúnanse, y reporte si está con un grupo más grande.**

c. Campo 3: Campo de Crecimiento - Multiplicar Discípulos en Grupos Pequeños

Consejo de Entrenamiento: Practicando la lección 1 de *Esperanza*:

- Puede que sea más fácil hacer esto (la primer vez) haciendo cada 1/3 separado. Por ejemplo, divida en grupos, haga que cada grupo seleccione un nuevo líder, y recuérdale a los líderes los elementos del primer tercio. Específicamente, los líderes van a tener que decidir cómo van a dirigir la "Adoración" y qué dirán para compartir la "Visión de Multiplicación."
- Concédales de 20-30 minutos para que practiquen el primer tercio.
- Reúnalos de nuevo como un solo grupo, y entrene a los líderes en el segundo tercio. Dado que no habían practicado contar la historia bíblica, usted necesita contarle la historia a todo el grupo, luego déjelos hablar acerca de la historia bíblica en los grupos pequeños. (O usted podría preseleccionar líderes y, previamente, pídale que preparen contar la historia a sus grupos)
- Concédales de 20-30 minutos para practicar el 2do tercio.

- Luego, reúnalos como un solo grupo y entrénelos en el tercer tercio. Enfatique la importancia de practicar y de hacer claros y específicos compromisos.
- Concédales de 20-30 minutos para practicar el 3er tercio.

d. Campo 4: Campo de Cosecha - Formar una Iglesia

Consejo de Entrenamiento: para demostrar la lección 8 del Discipulado Breve (Convirtiéndose en una iglesia sana del Nuevo Testamento):

- Con anticipación, pídale a un miembro de cada Grupo de Descubrimiento que practique la historia bíblica (Hechos 2:40-47) para que se la puedan contar a sus grupos.
- Separe en grupos. Haga que en el 2do Tercio – “busque” - consiste en: Cuento la historia bíblica / recuente la historia bíblica. ¿Dios? ¿Personas? Lea este pasaje de la biblia. ¿Pecado? ¿Promesa? ¿Ejemplo? ¿Orden?
- Luego, reúnalos como grupo grande y guíelos a la práctica, como sigue:
 - ¿Cómo le hubiera gustado pertenecer a esa iglesia?
 - ¿Por qué? ¿Qué era lo bueno de esa iglesia?
 - En esta historia bíblica, hay ciertas cosas que Dios hizo y ciertas cosas que los seguidores de Jesús hicieron. Hagamos una lista.
 - Haga una lista, en dos columnas, enlistando lo que Dios hizo y lo que hicieron los seguidores de Jesús en la historia de Hechos 2. La lista debe parecerse a la lista de abajo:

DIOS

Corazones traspasados

Muchos salvos

Muchas maravillas y señales

Todos llenos de admiración

Gente salvada todos los días

La iglesia encontró favor con las personas

SEGUIDORES DE JESÚS

Evangelizó

Bautizó

Enseñaron la doctrina de los apóstoles

Oraron

Convivían juntos

Tomaban la Santa Cena de Jesús

Tenían en común todos sus bienes

Liderazgo

Alababan a Dios (adoración)

- Dibuje los símbolos (de la lección 8) al lado de cada cosa que hicieron los seguidores de Jesús.
- Dibuje el “círculo de la iglesia” y explique cómo el grupo se puede evaluar usando esos símbolos.

e. Ejemplo de Horarios de Entrenamiento

2 Días y 1/2 "Intensivo"

Muy a menudo, será necesario pasar por el entrenamiento entero en 2-3 días. Aquí hay un horario.

Día 1

Tarde

Cuatro Campos: Ver la Visión del Dios.

Campo 1: Campo Vacío – Comenzar con Amigos y Familia.

- Practique la Actividad. (Haga Una Lista, Cuento Su Testimonio) de la lección 1 del Discipulado Breve en la *Guía de Estudio para Grupos*.

Noche

Campo 1: Campo Vacío – Buscar una Casa de Paz.

Campo 1: Campo Vacío – Ir y Orar (Oración Evangelista).

Día 2

Mañana

Campo 2: Campo Sembrado – Sembrar el Evangelio de Reproducción.

(El grupo va a evangelizar en la tarde, por lo que es esencial darles bastante tiempo para que practiquen el método de evangelizar en la Lección 2 del Discipulado Breve).

Almuerzo

Práctica de la oración evangelista. Para ahorrar tiempo, deles 2 o 2½ horas para almuerzo y para la oración evangelista. Haga que las personas coman el almuerzo en varias locaciones fuera del área de entrenamiento. Mientras va, comen, y regresan, pueden practicar la oración evangelista, compartir sus testimonios, y evangelizar usando el método enseñado en la lección 2 del Discipulado Breve.

Tarde

Platique de su experiencia de oración evangelista durante el almuerzo

Sesión para la oración evangelista.

Campo 3: Campo del Crecimiento. Multiplicar Discípulos en Grupos Pequeños.

Practique el grupo de 3/3 usando la lección 1 de *Esperanza*.

Día 3

Mañana

Campo 4: Campo de La Cosecha – Formar una Iglesia.

Practique el ejercicio "Círculos de la Iglesia" de la lección 8 del Discipulado Breve.

Tarde

Campo 5: Multiplicar Líderes.

Plan para hacer la Visión del Señor.

Reuniones Semanales

Mientras sea posible, es más efectivo conducir el entrenamiento con una serie de reuniones semanales. Los entrenados tendrán más oportunidad de absorber y aplicar lo que aprendieron. Asigne de 2-2½ horas para reunirse cada semana. (O, se pueden reunir cada dos semanas, para que los entrenados se reúnan con nuevos grupos las semanas en las que no hay reunión).

Semana 1

Lección 1 del Discipulado Breve (completo 3/3, incluyendo hacer una lista y contar su testimonio). Para impartir la visión de multiplicación: Usar Génesis 6:17-18 (Noé y su familia), Génesis 19:12-16 (Lot y su familia), Josué 6:17-18 (Rahab y su familia), Marcos 5:18-20 (el endemoniado gadareno y sus amigos y familia), Hechos 10:24-46 (Cornelio y sus amigos y familia), Hechos 16:14-15 (Lidia y su casa), Hechos 16:27-34 (el carcelero y su casa).

Cuatro Campos: Ver la Visión del Señor.

Campo 1: Campo Vacío – Empezar con Amigos y Familia. (Haciendo la lección 1 del Discipulado Breve, usted habrá enseñado esta sección.)

Tarea: Orar diariamente por su lista. Comparta su testimonio personal con 5 o más personas de su lista.

Semana 2

Lección 2 del Discipulado Breve (completo 3/3, incluyendo la actividad).

Campo 2: Campo de Semillas – Sembrar el Evangelio de Reproducción. (Haciendo la lección 2 del Discipulado Breve, usted habrá enseñado esta sección.)

Tarea: Ore por su lista diariamente. También, comparta su testimonio o el evangelio con cinco o más personas.

Semana 3

Lección 1 de *Esperanza* (completo 3/3).

Campo 1: Campo Vacío – Buscar una Casa de Paz.

Campo 1: Campo Vacío – Ir y Orar (Oración Evangelista).

Tarea: Ore diariamente por su lista. Comparta su testimonio o el evangelio con 5 o más personas de su lista. Planear la Oración Evangelista en un nuevo vecindario para encontrar una casa de paz.

Semana 4

Lección 3 del Discipulado Breve – Bautizo (Completo 3/3, incluyendo la actividad).

Campo 3: Campo del Crecimiento – Multiplicar Discípulos en Grupos Pequeños (será una explicación de la proceso de 3/3 que ya ha ido modelando).

Tarea: Ore diariamente por su lista. Comparta su testimonio o el evangelio con 5 o más personas. Bautice a alguien que nunca haya sido bautizado desde su confesión de Fe en Cristo Jesús.

Semana 5

Lección 4 del Discipulado Breve – Oración (completo 3/3, incluyendo la actividad).

Lección 2 de *Esperanza* – practicar el 2do tercio.

Tarea: Ore diariamente por su lista. Comparta su testimonio o el evangelio con 5 o más personas. Ore diariamente.

Semana 6

Lección 5 del Discipulado Breve – la lección “la Palabra” (completo 3/3, incluyendo la actividad).

Lección 3 de *Esperanza* – practique el 2do tercio.

Tarea: Ore diariamente por su lista. Comparta su testimonio o el evangelio con 5 o más personas. Ore y lea 3 capítulos de la Biblia diariamente.

Semana 7

Lección 6 del Discipulado Breve – la lección “Amor” (completo 3/3, incluyendo la actividad).

Lección 4 de *Esperanza* – practique el 2do tercio.

Tarea: Ore diariamente por su lista. Comparta su testimonio o el evangelio con 5 o más personas. Ore y lea 3 capítulos de la Biblia diariamente. Como grupo, haga un plan. ¿Cómo puede mostrar amor a sus vecinos y a su comunidad?

Semana 8

Lección 7 del Discipulado Breve – “Persecución” (completo 3/3).

Lección 5 de *Esperanza* – practique el 2do tercio.

Tarea: Ore diariamente por su lista. Comparta su testimonio o el evangelio con 5 o más personas. Ore y lea 3 capítulos de la biblia diariamente.

Semana 9

Lección 8 del Discipulado Breve – círculos de la iglesia (completo 3/3, incluyendo la actividad).

Campo 3: Campo de Cosecha – Convertirse en una iglesia (ha enseñado largamente eso, haciendo la lección 8). Haga que cada participante planee “próximos pasos” para un grupo en el que están involucrados para moverse hacia convertirse en una iglesia del Nuevo Testamento (como se enseñó en los ejercicios de círculos de iglesia).

Lección 6 – Practique el 2do tercio.

Tarea: Ore diariamente por su lista. Comparta su testimonio o el evangelio con 5 o más personas. Ore y lea 3 capítulos de la biblia diariamente. Implemente los “próximos pasos” para ayudar al grupo en convertirse en una iglesia del Nuevo Testamento.

Semana 10

Lección 7 de *Esperanza* (completo 3/3).

Campo 5: Multiplicar Líderes. Haga que cada participante evalúe los líderes potenciales con los que está trabajando y planee los “próximos pasos” para adelantar a esos líderes potenciales a través del proceso “modelo, asistir, ver, e irse”.

Tarea: Ore diariamente por su lista. Comparta su testimonio o el evangelio con 5 o más personas. Ore y lea 3 capítulos de la biblia diariamente. Implemente los “próximos pasos” en el proceso de “modelo, asistir, ver, e irse”.

Guía de Estudio para Grupos

Instrucciones Básicas para Grupos Sencillos

TAMAÑO. Mantenga a los grupos pequeños. Comience los grupos alrededor de los círculos de relaciones interpersonales, personas que ya se conocen entre sí. Encuéntrese con ellos, donde ellos ya se reúnen, como una casa, cafetería, o debajo de un árbol.

HABLAR Y DESCUBRIR. Lidere haciendo preguntas en vez de predicando. Concéntrese en la Biblia. Confíe en el Espíritu Santo en que él ayude a cada persona para descubrir el significado de las Escritura. Asegúrese de que todos participen.

OBEDECER Y ENTRENAR. Los grupos se basan en obediencia, no sólo conocimiento concentrado. Haga compromisos prácticos y específicos cada reunión y revíselos la siguiente reunión.

RETROALIMENTACIÓN. Entrene a todos a alimentarse espiritualmente a sí mismos, apoyándose en Dios y en la Biblia. Todos aprenden cómo: 1. Testificar a otros de Jesús, 2. Aprender de la Biblia, 3. Orar, 4. Ayudar y motivar a otros creyentes, y 5. enfrentar la persecución y tiempo difíciles.

MULTIPLICAR Y DISCIPULAR. Reúnase con nuevos líderes mientras comienzan sus grupos nuevos. Enséñeles a hacer lo mismo por otros. Mantenga a todos conectados con una continuación del entrenamiento y de responsabilidad.

Formato de Reunión de 3/3 tercios

PRIMERO

Vea Atrás.

Cuidado y Oración: Comparta gratitud y luchas. Ore por necesidades específicas.

Adoración.

Revisar los compromisos de "Hacer" y "Compartir" de la reunión pasada.

VISIÓN DE MULTIPLICACION – historia corta, testimonio, canción, historia bíblica para impartir la visión de multiplicación.

SEGUNDO

Vea Arriba.

Contar/Vuelva a contar. Cuento la historia de la Biblia, pídale a un oyente que vuelva a contarla (o en parejas y que todos la vuelvan a contar). Hablen acerca de:

- 1) *¿Qué aprendieron acerca de Dios, Jesús, o el Espíritu Santo?*
- 2) *¿Qué aprendieron acerca de las personas?*

Haga que alguien lea la historia bíblica en voz alta.

- 3) *¿Hay un pecado que evitar? ¿Promesa que reclamar? ¿Ejemplo que seguir? ¿Mandamiento que obedecer? (Busque por los "pecados", "promesas", "ejemplos" o "mandamientos" que están en la historia. No espere encontrar todos en cada historia.)*

TERCERO

Vea Adelante.

Lea o cuente la historia de nuevo.

PRÁCTICA. Reúnase en grupos de dos y practique contando la historia de la Biblia, o si hay alguna actividad en la lección, entrene y practique esa actividad.

COMPROMISOS: (Ore, individualmente, antes de hacer los compromisos, hacer compromisos específicos, escribir los compromisos para revisarlos la próxima reunión).

1. **"Hacer":** ¿Qué quiere Dios que obedezca de esta historia bíblica?
2. **"Compartir":** ¿Con quién quiere Dios que comparta esta historia bíblica, su testimonio, o el evangelio?

Oración de la Comisión: Reúnase en grupos de dos personas y ore por cada miembro individualmente. Pídale a Dios que les dé fuerza para que realicen los compromisos que han hecho.

Los artículos de la reunión de 3/3rd en LETRAS MAYUSCULAS son críticos para la multiplicación. Nunca se salte REVISAR, VISIÓN DE MULTIPLICACIÓN, PRÁCTICA, o COMPROMISOS.

Lo que DEBEN y lo que NO DEBEN hacer los Líderes

- **Hacer:** mantenerse a la historias de la Biblia, sin expandir o editar sin agregarle su interpretación privada.
- **Hacer:** hablar menos del 30% del tiempo. Deje que el grupo hable el 70%.
- **Hacer:** dejar al Espíritu Santo trabajar, en vez de estar buscando las respuestas correctas.
- **No Hacer:** hablar acerca de otros pasajes Bíblicos u otros libros o sermones.

- **No Hacer:** hablar acerca de política u otros temas que son atractivos, pero no relacionados con la historia bíblica.
- **No Hacer:** dominar la conversación, deje que todos participen

ESPERANZA

Para Personas Receptible

Siga el Formato de Reunión de 3/3. Use las historias bíblicas enlistadas abajo para la porción de "Ver Arriba" de sus mensajes. Al final de cada sesión de "Esperanza", invite a los participantes a seguir a Jesús. Si dicen "sí", inmediatamente inicie el Discipulado Corto.

1. **La Mujer Samaritana** – Lucas 7:36-50

En esta historia Jesús perdona una pecadora y ella responde con adoración real.

2. **Dos Hombres Fueron al Templo a Orar** – Lucas 18:9-14

La parábola del Fariseo y el Recaudador de Impuestos enseña que el reino es para pecadores humildes y arrepentidos, no para los orgullosos ni autosuficientes.

3. **Dos Hombres Ricos**- Lucas 18:18-30 y 19:1-10

En realidad, son dos historias separadas. Tal vez usted querrá separarlas en dos reuniones. Si lo hace, asegúrese de prestar atención al contraste entre la respuesta del joven rico (un hombre "bueno") y la respuesta de Zaqueo (un "pecador"). En estas historias el joven rico gobierna, Pedro, y Zaqueo pesan el costo de seguir a Jesús. Seguirlo a Él debería ser más importante para nosotros que cualquier costo.

4. **El Siervo Despiadado** – Mateo 18:21-35

Esta historia bíblica de un rey misericordioso nos muestra cómo el perdón de Dios cambia nuestras vidas. Seguir a Jesús debería transformarnos.

5. El Juicio y la Crucifixión de Jesús, el Ladrón en la Cruz- Lucas 22:66, 23:25 y 23:32-43

La historia bíblica describe la muerte de Jesús y su perdón a un criminal. Incluso los romanos, admitieron que Jesús no había pecado, y se negó a evadir la cruz, la cual es representada en detalle gráfico y doloroso. Hasta en la cruz, Jesús ama a las personas alrededor de Él y ofrece perdón a esos que parecen imperdonables.

6. Jesús se Levanta de la Muerte – Lucas 24:1-33

Esta historia describe la esperanza que podemos ganar por la resurrección de Jesús.

7. El Hijo Perdido y Su Padre – Lucas 15:1-2, 11-32

Esta historia bíblica nos muestra que el corazón de Dios está ansioso de ver a todos quienes regresan a Él.

DISCIPULADO BREVE Para Nuevos Creyentes

Siga el Formato de Reunión de 3/3. Use las historias bíblicas enlistadas abajo para la porción de "Ver Arriba" de sus reuniones. Use las siguientes Actividades para la porción de "Práctica" de sus reuniones.

1. Arrepentirse y Creer

Historia Bíblica: Marcos 5:1-20.

Preste atención particular en los versos del 18-20.

¿Cree que el endemoniado gadareno fue sincero cuando dijo que quería seguir a Jesús? ¿Por qué? ¿Cómo sabe?

Cuando el hombre fue a contarles a sus amigos y familia lo que Dios había hecho, ¿qué cree que él dijo? Probablemente dijo algo como:

- 1) "Ustedes saben cómo estaba yo."
- 2) "Luego conocí a este hombre, Jesús, y echó fuera los demonios."
- 3) "Y así es mi vida ahora."
- 4) "¿Les gustaría seguir a Jesús también?"

Todo creyente tiene un testimonio similar como este hombre, con las mismas 4 partes. Como él, les deberíamos testificar a nuestros amigos y familia.

Actividad de Práctica: Haga una lista. Practique contando su testimonio.

Haga una Lista.

Haga una lista, tome una hoja blanca y escriba el nombre de al menos 20 personas que usted conoce (familia, amigos, vecinos, compañeros de trabajo o de escuela) que están lejos de Dios y necesitan escuchar acerca de Jesús.

Practique contando su testimonio.

Usted necesita preparar su testimonio y prepararse para compartirlo con las personas cuando les hable de Jesús. Aquí como puede contar su testimonio.

- 1) *Hable de su vida antes de seguir a Jesús.*

Describa sus sentimientos (dolor, soledad), preguntas (¿qué pasa después de la muerte?), o luchas que tuvo antes de seguir a Jesús.

- 2) *Hable de cómo se convirtió en seguidor de Jesús.*

¡Cuénteles de Jesús! La historia básica de Jesús es: Todos hemos ofendido a Dios con nuestros pecados. Nosotros moriremos por nuestros pecados. Pero somos salvados del castigo eterno cuando ponemos nuestra fe en Cristo Jesús, quien murió por nuestros pecados, fue sepultado, y se levantó de la muerte. Ahora somos perdonados y vivimos para seguirlo a Él.

3) *Hable de su vida después de seguir a Jesús.*

Cuénteles de cómo Jesús cambió su vida. Cuénteles de la alegría, paz, y perdón que Jesús le dio.

4) *Invite una respuesta.*

Su testimonio debe pedir una respuesta. Termine con una pregunta que lo ayude a descubrir el nivel de interés espiritual. Pregúnteles algo como: "¿Le gustaría saber cómo puede ser perdonado?" o "¿Le gustaría que Dios cambiara su vida?"

Manténgalo corto (tres minutos o menos)

Su testimonio debe ser corto e interesante. No sea aburrido ni hable demasiado como para que el oyente pierda el interés.

Practique contando su testimonio, al menos dos veces, con alguien en su grupo.

2. Cuente la historia de Jesús

Historia Bíblica: Lucas 23:32-43.

¿Qué clase de hombre era el ladrón que Jesús perdonó? ¿Qué hizo él para que Jesús lo aceptara? ¿Usted cree que él fue sincero en su fe en Jesús? ¿Por qué?

Actividad de Práctica: Contar la Historia Bíblica de "la Creación" hasta el tiempo de Cristo.

Haga que todos en su grupo practiquen contando la historia de "la Creación" hasta el tiempo de Cristo. {Opcional:

ilustre la historia con el Cubo de Evangelismo o con EvangeCard e incluya los comentarios de los paréntesis}

En el principio, sólo estaba Dios, un Dios que creó todo. Él habló y creó el sol, la luna y las estrellas, la tierra y el mar, todos los árboles y animales. Su último acto de creación fue el hombre y a la mujer a su propia imagen. Después que Dios terminó de crear todo, vio que era bueno.

Puso al hombre y a la mujer en un jardín hermoso. Era un lugar perfecto. No había hambre, ni enfermedad, ni dolor. El hombre y la mujer tenían una maravillosa, amorosa, relación entre ellos y con Dios.

Dios hizo sólo una regla para el hombre y la mujer: Podían comer la fruta de cualquier árbol del jardín excepto por una... el árbol del conocimiento del bien y del mal. Pero un día, fueron tentados y eligieron comer de esa fruta prohibida. Cuando desobedecieron a Dios, la oscuridad del pecado y la muerte entraron al mundo. Cuando el hombre y la mujer desobedecieron a Dios le tuvieron miedo a Dios. Se culpaban el uno al otro. Dios los expulsó de ese jardín hermoso. Porque el hombre y la mujer desobedecieron a Dios, hambre, dolor, conflicto, y muerte entraron al mundo.

Desde ese momento todos nosotros, también, hemos pecado. Estamos separados de Dios. Necesitamos conocer al Único y Verdadero Dios, pero nuestro pecado nos separa de Él porque Él es Santo

Sin embargo, Dios ha hecho algo asombroso. Él mostró Su amor por nosotros enviando a Su propio Hijo, Jesús, al mundo para salvarnos. Jesús nació milagrosamente de una virgen. Nunca pecó. Mostró gran poder realizando milagros, curando enfermos, dando vista a los ciegos, sacando espíritus malignos e incluso levantando a

un hombre de la muerte. Él prometió que iba a dar perdón y vida eterna a quien creyera en él. Juan 3:16

Mientras algunos creían en él, otros lo odiaban. Algunos líderes religiosos estaban celosos y enojados con Jesús y decidieron matarlo. Lo acusaron falsamente. Luego lo arrestaron y enjuiciaron, lo golpearon, le pusieron clavos a sus manos y pies y lo clavaron en una cruz, y lo dejaron ahí hasta que murió.

Jesús no tuvo que haber sufrido así. Todo el poder del cielo era suyo. Pero por su gran amor murió dispuesto para pagar nuestros pecados. Yo debería pagar las consecuencias por mis propios pecados. Jesús murió en nuestro lugar para que pudiéramos ser perdonados y tener vida a través de la fe en Él. Dios mostró su increíble amor por nosotros sacrificando a su Hijo Unigénito para que nuestra relación con Él fuera restaurada.

Después de que Jesús murió, lo pusieron en una tumba. Incluso pusieron guardas a la tumba para asegurarse de que no se robaran su cuerpo. Tres días después, Jesús se levantó de la muerte probando que Él era el Hijo de Dios y que, verdaderamente, Él puede dar vida eterna a quien sea que confíe en Él.

Después de esto por cuarenta días les apareció a muchos de sus seguidores. Luego, mientras miraban, ascendió, en una nube, de vuelta al cielo. Mientras seguían viendo al cielo, ángeles aparecieron y les dijeron que Jesús volvería en las nubes tal y como se fue. La primera vez Jesús vino para convertirse en sacrificio por nuestros pecados. Cuando venga de nuevo en las nubes, vendrá como REY para juzgar al mundo entero.

Jesús dijo, "Yo soy el camino, la verdad y la vida. Nadie viene al Padre si no es por mí." Jesús es el único camino al único y verdadero Dios. Ahora Él es el puente haciéndonos camino a nuestro

Padre Celestial, lavando nuestros pecados, que nos estaba separaba de Él. Para experimentar esto, debemos poner nuestra fe en Jesús y confiar solamente en Él. La santa Biblia dice, "Tanto amó Dios al mundo que entregó a hijo unigénito para quien creyera en él no perezca, mas tenga vida eterna." Jesús está sosteniendo la mano para invitarlo a venir con Él y confiar en Él para salvación, para recibir el perdón por nuestros pecados y darnos vida eterna.

Hoy, Jesús quiere que lo sigamos. Le ofrece perdón y nueva vida, como un regalo gratis. No puede ganárselo o merecerlo. Sólo puede aceptarlo o rechazarlo. Puede hacer esto mediante la oración de arrepentimiento. Escuche ésta oración. Si expresa lo que hay en tu corazón, Le ayudaré a orarla a Jesús: "Señor Jesús te necesito. Sé que he pecado en contra tuyo. Me arrepiento de mi pecado y quiero pedirte perdón. Creo que eres el Hijo de Dios, moriste por mí, y resucitaste de la muerte. Pongo mi confianza en ti como única provisión por mi pecado. Hazme la persona que quieres que sea. Guíame en el camino que quieres que vaya. Amén." ¿Ésta oración expresa lo que hay en su corazón? (Si es sí) Repita esta oración después de mí.

¿Qué hacer si dicen "sí"? Encontraré tres tipos de respuestas diferentes.

- 1) "No", no está interesado. (Muestre respeto y siga su camino.)
- 2) "Tal vez, pero no ahora", interesado pero no listo para hacer la decisión. (Haga una cita para regresar y contarles la primera historia bíblica de *Esperanza*.)
- 3) "Sí", decide seguir a Jesús o es un creyente que quiere ser discipulado.
 - ¡Bienvenido! Deles la bienvenida a la familia de Dios.
 - Haga una lista. (Pregúnteles si tienen amigos o familiares que necesitan escuchar lo que ellos

escucharon. Ayúdelos a hacer una lista con nombres de "personas lejos de Dios". Oren, juntos, por esa lista.)

- Entrene para evangelizar. (Pregúnteles si son capaces de compartir lo que usted compartió con ellos. Entrénelos y practique con ellos. Rételos para compartir con alguien antes de que se vuelvan a reunir.)
- Hagan una cita. (Hagan una cita para reunirse de nuevo – PRONTO- en las próximas 48 horas, si es posible. Rételos a invitar a amigos o familiares interesados.)

3. Ser Bautizado

Historia Bíblica Hechos 8; 26-40

Actividad de Práctica: Bautismo.

Aprendan juntos:

¿Qué es el bautismo? (Romanos 6:3-4)

¿Por qué deberíamos ser bautizados?

(Mateo 3:13-15)

¿Quiénes deberían ser bautizados?

(Hechos 2:38)

¿Cómo deberíamos ser bautizados?

(Mateo 3:16)

Haga planes para bautizar a todos los creyentes que no han recibido el bautismo en agua. Encuentre agua cerca (río, lago, playa) y bautice a todos los nuevos creyentes. Continúe bautizando a las personas inmediatamente después de que se conviertan en creyentes.

Para aprender más acerca del bautizo, vea Hechos 2: 37-41, 8:5-13, 8:36-38, 9:10-19, 10:47-48, 16:13-15, 16:27-34, Hechos 18:5-9 1 Corintios 1:10-17, Hechos 19:1-5, y Hechos 22:14-17.

4. Orar

Historia Bíblica: Mateo 6:5-13

Actividad para Práctica: Revise.

¿Qué es orar? Hablar con Dios nuestro Padre.

¿Por qué oramos? Mateo 6:9-13 Dios nos escucha. Queremos que Su voluntad de haga en la tierra.

¿Cómo oramos? Simplemente hablando con Dios, -orando por nuestras necesidades: "Danos el pan de cada día" -orando por perdón: "Perdona nuestras deudas"

-orando para pedir ayuda para resistir la tentación: "Libéranos del mal"

Reúnase en grupos de dos y Ore.

Oren juntos.

Tarea: Empezar y terminar cada día agradeciéndole a Dios y pidiéndole a Él por sus necesidades.

5. Aprender y Hacer

Historia Bíblica: Lucas 6:46-49

Actividad para Practicar:

Memorice las Preguntas del Estudio Bíblico.

Memorice las preguntas del estudio Bíblico y úselas cuando lea la Biblia.

- 1) ¿Qué aprendió acerca de Dios, Jesús, o el Espíritu Santo?
- 2) ¿Qué aprendió acerca de las personas?
- 3) ¿Hay algún pecado que evadir? ¿Promesa que reclamar? ¿Ejemplo a seguir? ¿Mandamiento para obedecer?

Tarea:

Lea 3 capítulos al día de la Biblia, empezando con Marcos, Hechos, y Efesios. Mientras lee, hágase las preguntas de estudio bíblico. Continúe esta disciplina diariamente.

6. Amar a Dios y a las Personas

Historia Bíblica: Lucas 10:25-37

Actividad para practicar:

Hablen acerca del mandamiento de amar:

¿Qué es el amor?

- ¿A quién tenemos que amar?
- Primero: "Ama a Dios".
 - Segundo: "Ama al prójimo".
- ¿Cómo amamos?
- Obediencia activa (Juan 14:15).
 - Cuénteles a otros lo que Dios ha hecho por usted (Juan 21:17).

Como grupo, hagan un plan. ¿Cómo pueden mostrar amor a sus vecinos y comunidad?

7. Regocijarse y Perseverar aun en medio de la Persecución

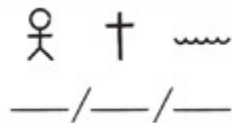
Historia Bíblica: Hechos 5:17-42

8. Convirtiéndose en una Iglesia Sana

Historia Bíblica: Hechos 2:37-47

Actividad para practicar: Ejercicio Círculo de Iglesia

Como grupo, en una página en blanco, dibuje un círculo punteado representando su propio grupo. Encima, enliste tres números: el número de personas que se presentan regularmente (figura de palito), el número de personas que creen en Jesús (cruz) y el número de personas bautizadas después de creer (agua).



Si su grupo se ha comprometido para ser una iglesia, haga el círculo punteado sólido. Si usted practica regularmente los siguientes principios bíblicos, haga un dibujo de los elementos dentro del círculo. Si no practica el elemento o espera a que alguna persona de afuera llegue y lo haga, dibuje el elemento fuera del círculo.

1. Compromiso para formar una iglesia: línea sólida en vez de línea punteada.
2. Bautismo - agua.

3. Biblia - libre.
4. En memoria de Jesús tomamos Santa Cena - copa.
5. Compañerismo - corazón.
6. Dando y ministrando - señal de dinero.
7. Oración - manos que oran.
8. Alabanza - manos levantadas.
9. Contarle a las personas de Jesús- amigos sosteniendo manos con un amigo que guió a la fe.
10. Líderes- dos caritas felices.



¿Qué le está faltando a su grupo que le ayudaría a formar en una iglesia sana?

DISCIPULADO DE LARGO PLAZO

¿QUÉ SIGUE?

Después de que su grupo haya terminado las lecciones del Discipulado Breve, continúe siguiendo el Formato Sencillo de Reuniones con otras historias bíblicas de Marcos y Hechos. Luego estudie el libro de Efesios. Simplemente, elija un pasaje corto y léalo en voz alta. Luego hablen acerca del pasaje usando las mismas preguntas del estudio. Después de Marcos, Hechos, y Efesios, continúe con cualquier libro de la Biblia o pasaje.